



Rapport Financier 2025

APBNF

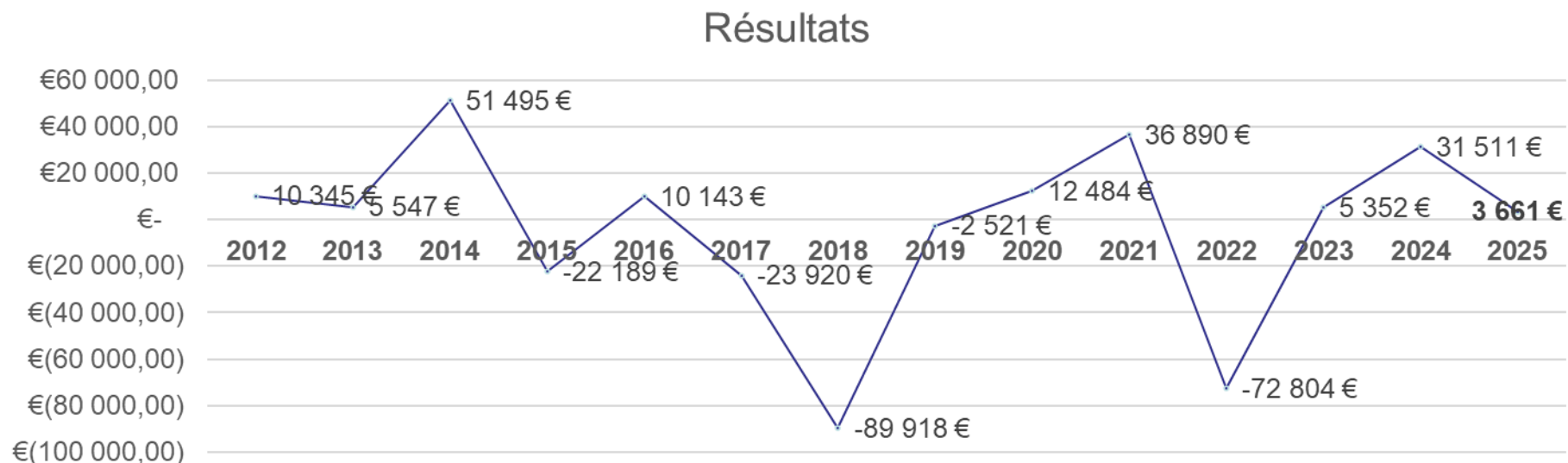
Sommaire

- Résultats 2025 p 3
- Commentaires p 4 à 7
- Bilan simplifié p 8
- Compte de Résultat simplifié p 9
- Evolution des ressources propres p 10
- Evolution des ressources indirectes p 11
- Répartition des dépenses p 12
- Résultat par commission p 13
- Ventilation des commissions p 14
- Détail des commissions p 15 à 20
- Statistiques p 21 à 23

Evolution des résultats (comptabilité générale)

<i>(les chiffres négatifs sont en rouge et entre parenthèses)</i>	2025	2024	2023
Résultat courant	2.140,32	30.966,22	4.635,06
Résultat financier	1.520,85	1.439,48	1.779,40
Résultat exceptionnel	0,00	(895,10)	(1.062,53)
Résultat exercice	3.661,17	31.510,60	5.351,93

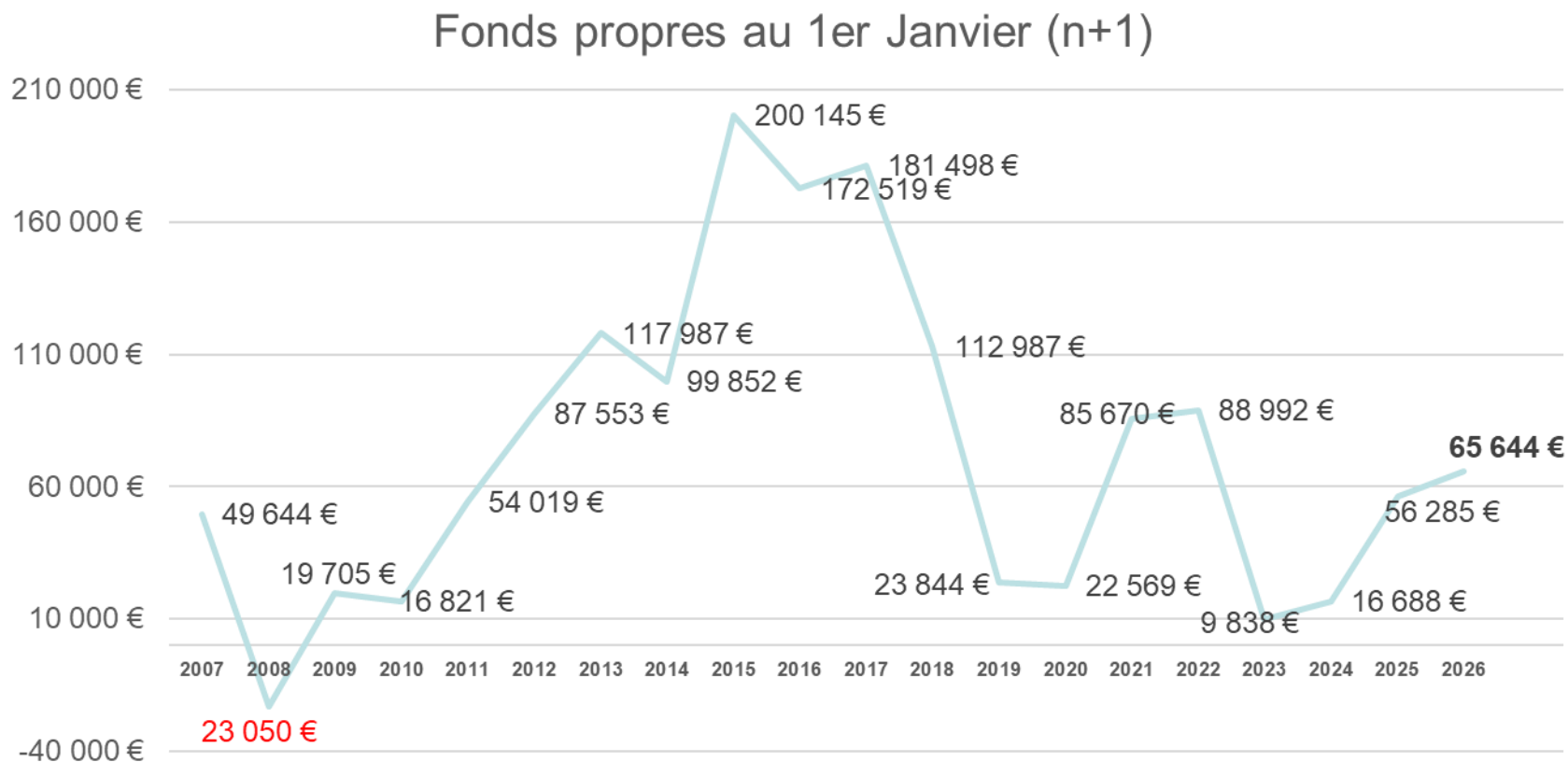
Commentaire



En 2025, la situation financière de l'association est stable. D'une année sur l'autre le résultat courant passe d'un excédent de 31.511€ à un excédent 3661€. Les déficits antérieurs sont très légèrement compensés.

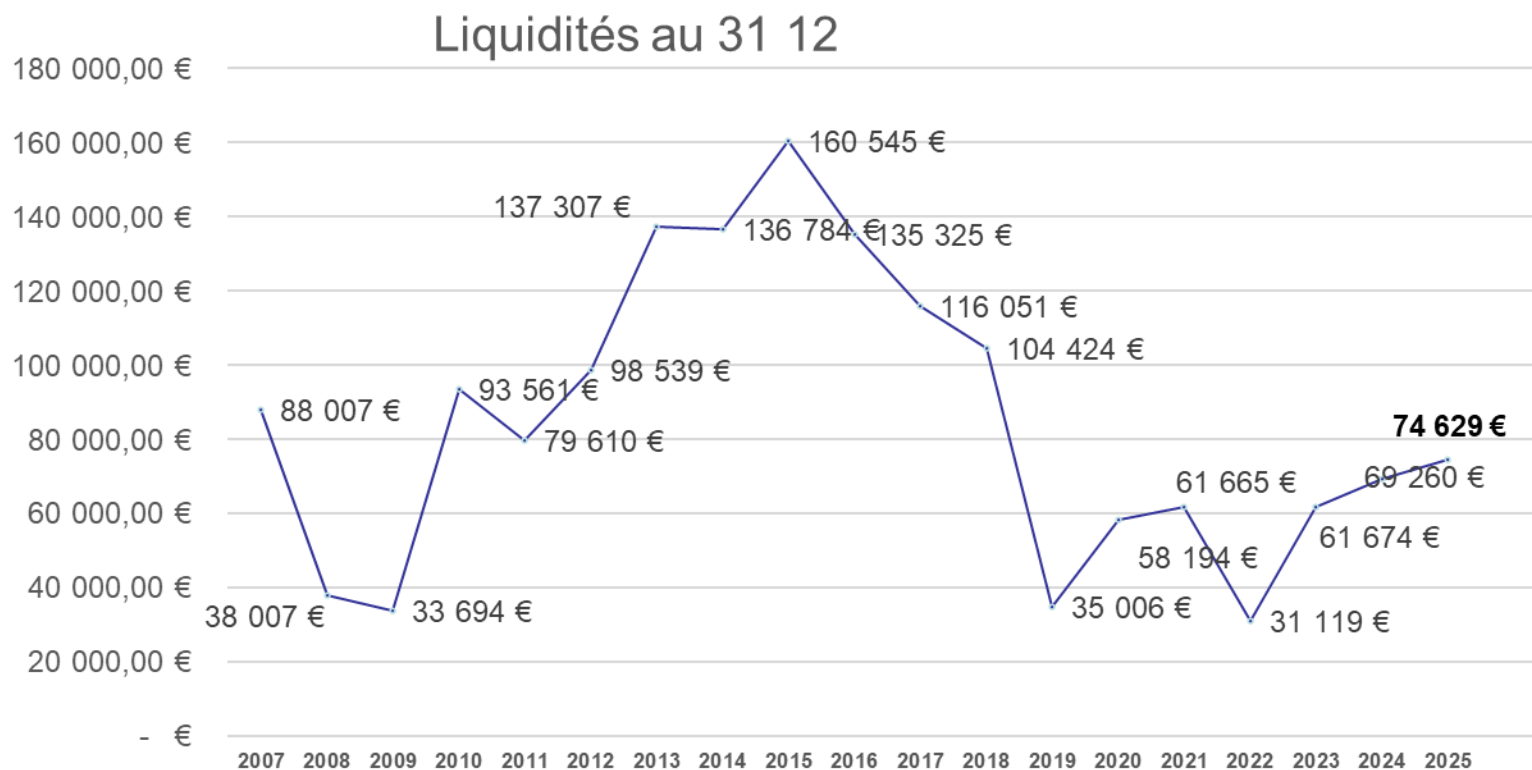
APBnF rapport financier 2025

Les fonds propres tendent à se stabiliser au niveau atteint début 2025. La situation financière est quasi inchangée



APBnF rapport financier 2025

La trésorerie est à un niveau confortable. Elle a permis d'assurer la soudure début 2026 en dépit du report d'un mois et demi du versement de l'acompte de subvention 2026 (fin mars au lieu de début février).



APBnF rapport financier 2025

Fin 2025, la situation financière de l'association est quasi semblable à celle de fin 2024 :

Le report à nouveau début 2026 s'est encore rapproché de l'équilibre. Il n'est plus un problème immédiat.

La trésorerie disponible permet d'assurer la soudure entre les exercices.

La seule différence significative est la diminution de l'excédent. Elle est pour l'essentiel imputable aux coûts salariaux qui ont suivi la hausse des effectifs. Ils devraient désormais être stables.

On pourrait donc considérer que ce fut une année type. A activités constantes les recettes équilibrent les dépenses. Il suffit que l'association maintienne ce cap pour être pérenne. Néanmoins il y a trois dangers ou inconvénients :

L'inflation qui affecte les dépenses n'est pas compensée par une hausse équivalente des recettes. De ce fait, l'équilibre financier s'érodera au fil du temps.

Si l'on souhaite dynamiser l'association, le renouveau ne peut se faire que par des arbitrages entre les activités : seules des restrictions sur l'une permettent de financer l'autre.

L'association ne dispose pas des réserves pour financer les investissements qui, inéluctablement, deviendront nécessaires.

Il y a donc à terme un risque de dépérissement. L'association doit le prendre en considération et, en particulier, prospector les moyens financiers qui lui permettront de l'éviter.

APBnF rapport financier 2025

Bilan Simplifié (comptabilité générale) (les chiffres négatifs sont entre parenthèses)

Actif	2025	2024	Passif	2025	2024
Immobilisations	0	0	Fonds propres * (Report à nouveau + Provisions)	61 983	24 774
Stocks	6 756	11 947	Résultat	3 661	31 511
Créances et Charges constatées d'avance	105 422	73 771	Dettes	115 546	91 363
Liquidités	74 629	69 260	Produits constatés d'avance	5 616	7 330
Total	186 807	154 978	Total	186 807	154 978

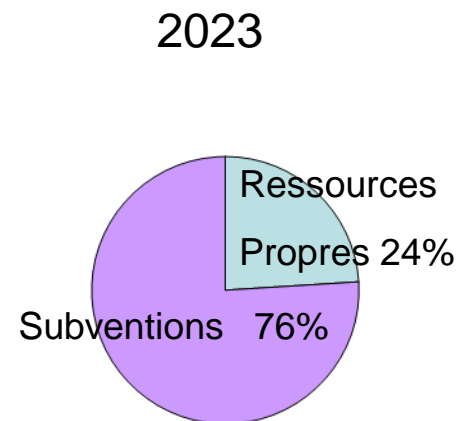
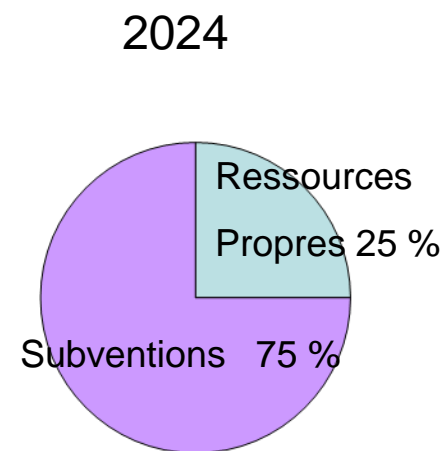
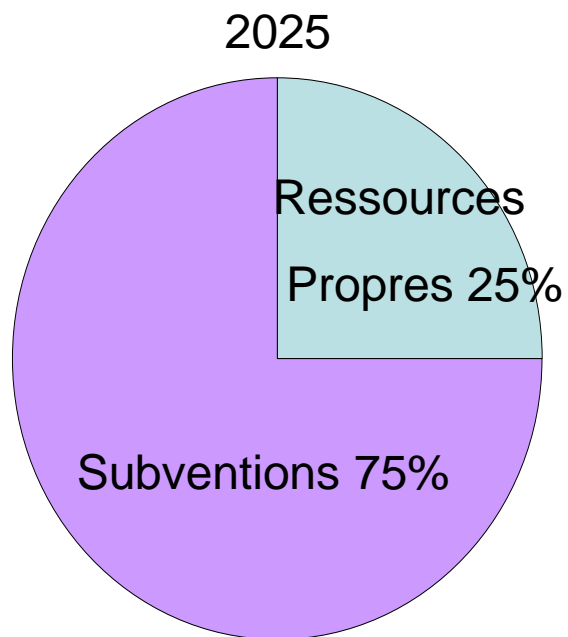
*dont emprunt bancaire à plus d'un an 0,00 €, dont provisions pour risques 0 €, dont provisions départs en retraite 66.781€ (61.083€ en 2024, 52.996€ en 2023, € en 2022, 53.373 € en 2021, 47.842 € en 2020,).

Fin 2025, le report à nouveau est déficitaire de 1.136,65 € (4.789€ en 2024, 36.308 € en 2023)

Compte de résultat simplifié (comptabilité générale)
(les chiffres négatifs sont entre parenthèses)

CHARGES			PRODUITS		
	2025	2024		2025	2024
Achats	218 661,07	218 640,74	Participations	155 803,30	155 715,2
Services Extérieurs	85 809,49	82 393,42	Subventions	536 000,00	538 500,00
Autres SE	77 715,07	75 458,09			
Impôts et Taxes	4 594,83	4 309,21	Autres recettes	22 467,63	20 555,03
Frais de Personnel	280 171,59	261 411,88	Reprise dotations	0,00	0,00
Autres Charges	37 604,21	34 137,27	Transfert de charges	0,00	633,60
Dotations amort. et provisions	7 574,35	8 087,00			
Charges financières	0,00	0,00	Produits financiers	1 520 ,85	1 439,48
Charges exceptionnelles	0,00	985,10	Produits exceptionnels	0,00	90,00
<i>Ss Total</i>	712 130,61	685 422,71	<i>Ss Total</i>	715 791,78	716 933,31
Résultat de l'exercice	3 661,17	31 510,60			
Total	715 791,78	716 933,31	Total	715 791,78	716 933,31

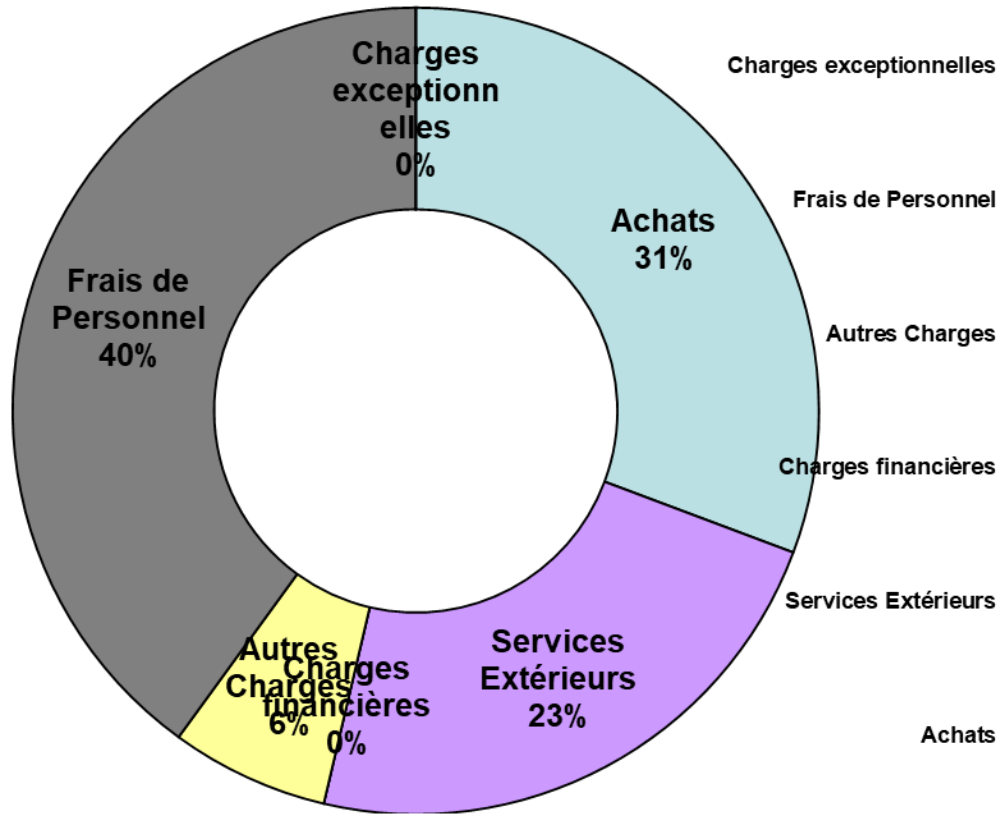
Evolution des ressources propres (comptabilité générale)



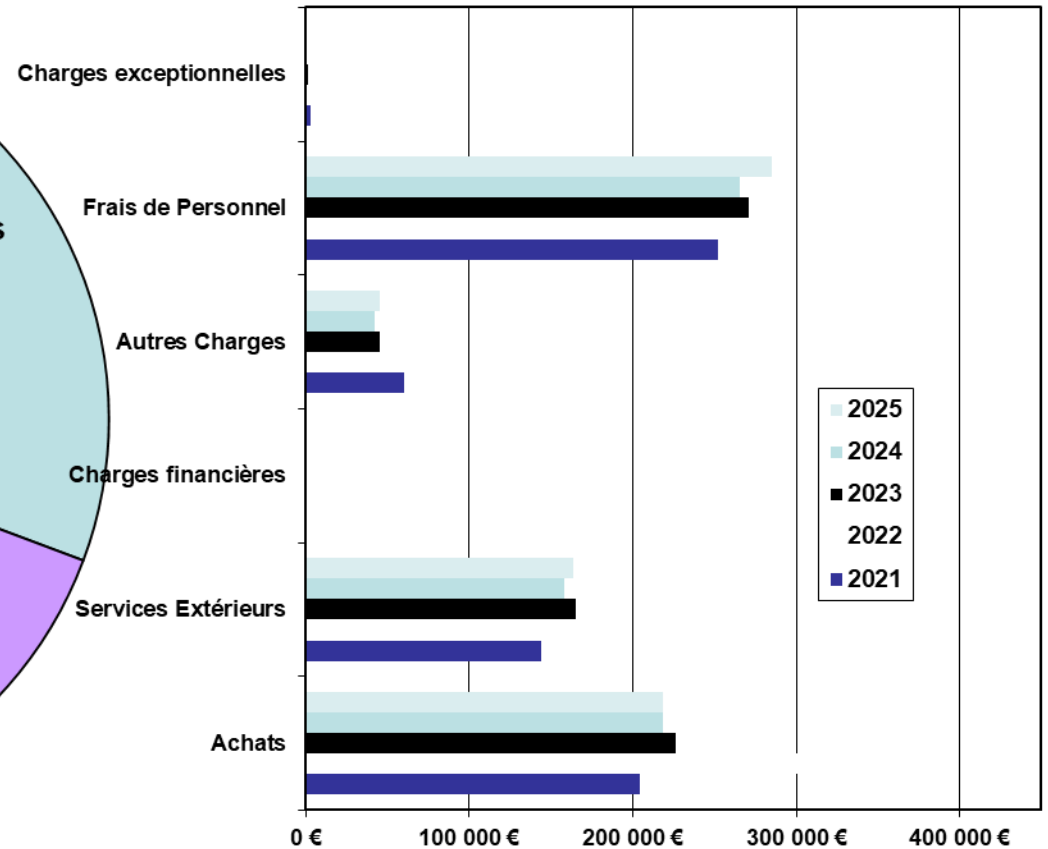
Evolution des recettes indirectes (comptabilité générale)

	2025	2024	2023
SUBVENTION BNF	520 000	520 000	520 000
SUBVENTION MCC	16 000	18 500	16 000
SUBVENTION INHA	0	0	0
ADHESIONS & EQUIV.	19 354	20 555	16 905
<i>Ss total recettes générales</i>	<i>555 354</i>	<i>559 055</i>	<i>552 905</i>
COURS SPORTS	32 233	34 448	30 335
FORFAIT ESPACES	10 141	11 505	9 719
COURS CULTURE	9 351	6 743	6 894
CLSH	13 019	11 158	14 602
<i>Ss total recettes spécialisées</i>	<i>64 744</i>	<i>63 854</i>	<i>61 550</i>
<i>Total général</i>	<i>620 098</i>	<i>622 909</i>	<i>614 455</i>

Répartition des dépenses (comptabilité générale) 2025



Comparaison de 2021 à 2025



Achat : fournitures, achat billetterie, ... etc

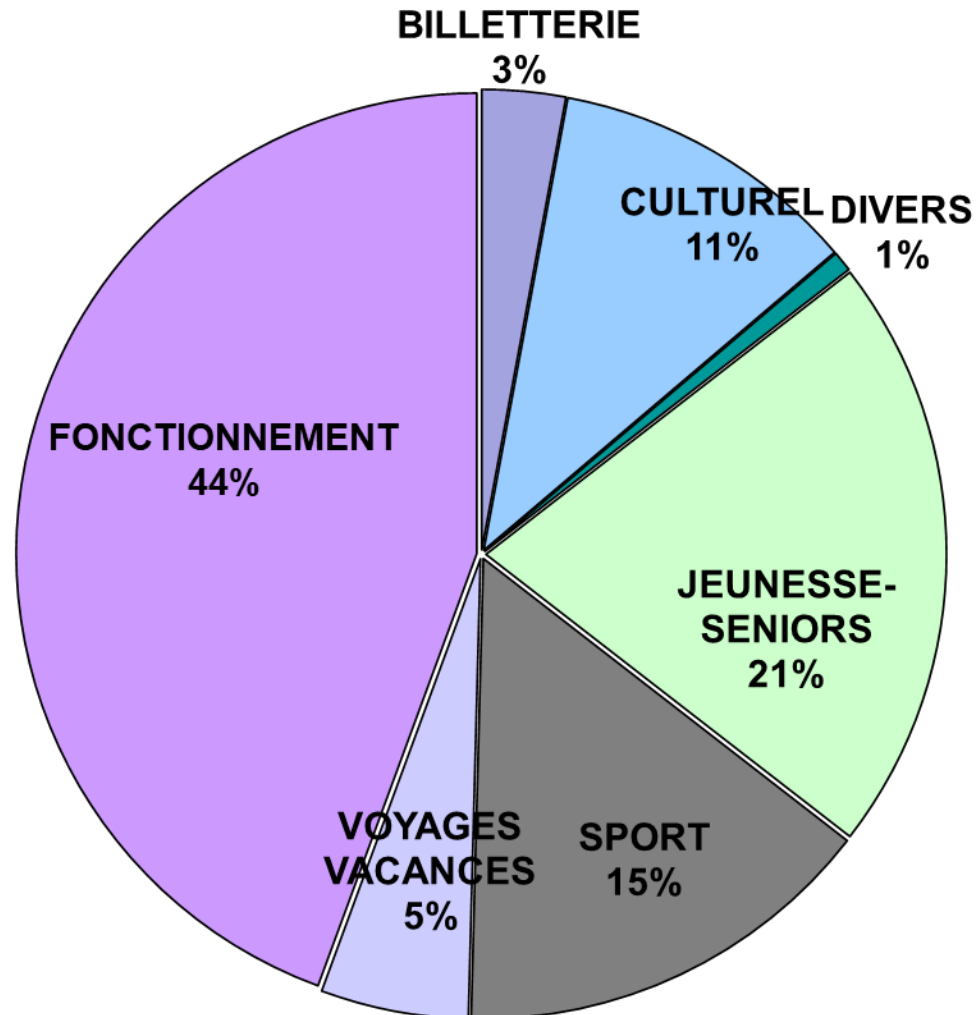
Services extérieurs : achat linéaire location, honoraires, frais, maintenance ...etc

Autres charges : Subventions versées et dotations

Résultats par commission (hors subventions reçues)

	2025	2024	2023
BILLETTERIE	16 452,40	16 246,90	19 136,57
CULTUREL	61 029,76	66 706,08	34 714,70
AUTRES SITES	4 018,35	4 617,25	6 485,64
JEUNESSE-SENIORS	117 935,73	104 867,93	143 191,87
SPORT	83 847,59	76 212,06	79 084,05
VOYAGE/LOCATION	29 112,53	25 009,01	30 956,58
FONCTIONNEMENT	249 437,47	244 634,17	242 969,66


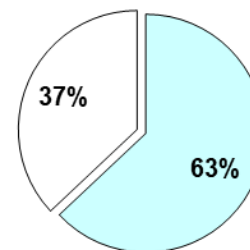
Ventilation des Commissions en 2025 hors subventions reçues



Commission Sport

AFRO DANSE MYS	1 575,00 €
BADMINTON	72,05 €
BARRE AU SOL	1 800,00 €
BODY SCULPT MYS	3 793,00 €
BOOT CAMP	1 815,00 €
BUSSY COURS CULTURE PHYSIQUE	- 70,00 €
COACHING MYS	2 475,00 €
DANS FIT MYS	220,00 €
ENTRETIEN DES EQUIPEMENTS	653,70 €
EOCLE DOS MYS	- 497,00 €
ESCALADE	395,39 €
ETIREMENT RELAXION	110,00 €
FAC MYS	1 815,00 €
FORFAIT ARSENAL	1 820,00 €
GESTION PERMANENCE SALLES	41 210,60 €
GYM DOUCE	1 260,00 €
INTERFIT MYS	1 810,00 €
KARATE JC	3 992,55 €
MEDITATION MYS	2 200,00 €
MODERN JAZZ	3 482,50 €
PILATES MYS	2 143,00 €
SHIATSU	- 1 115,05 €
SPECIAL FESSIER	1 440,00 €
SPORT EQUIPEMENTS	891,16 €
SPORT FOURNITURES	559,89 €
STRETCHING MYS	3 755,00 €
TOTAL BODY	2 305,00 €
TOURNOIS APBnF	42,80 €
YIN YOGA	2 730,00 €
YOGA MYS	319,00 €
ZUMBA MYS	844,00 €
SPORT	83 847,59 €

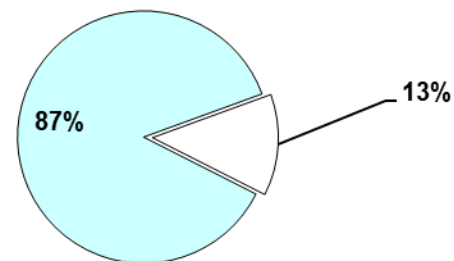
Taux de couverture par les recettes générales : 63 %
(69% en 2024, 71% en 2023, 81% en 2022, 87% en 2021, 74% en 2020)



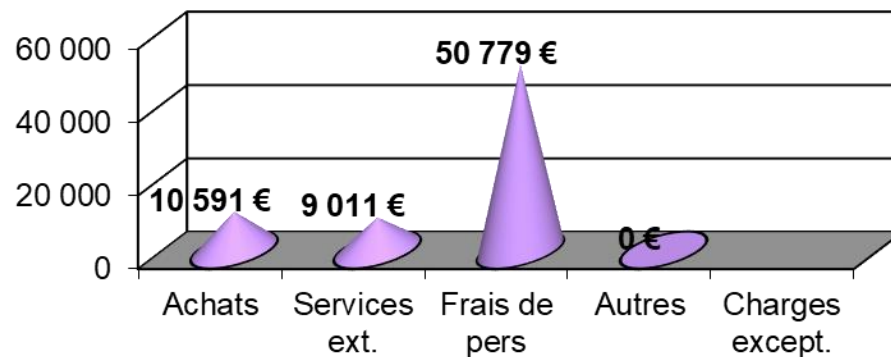
Commission Culture

ACQUISITION DOC TOLBIAC	2 491,38 €
ACQUISITION DVD TOLBIAC	3 456,00 €
AMAP	200,00 €
COURS DE CHANT OU DE PIANO	6 125,58 €
COURS DE GUITARE	5 652,26 €
COURS EN LIGNE	7 810,22 €
DESSIN RICHELIEU	1 266,72 €
DESSIN TOLBIAC	5 354,39 €
EXPOSITIONS	39,59 €
MUSIQUE	187,90 €
EQUIPEMENTS THEQUE TOLBIAC	51,77 €
SALAIRES THEQUES TOLBIAC	27 620,68 €
ANIMATIONS MEDIATHEQUE	773,27 €
CULTURE	61 029,76 €

Taux de couverture par les recettes générales : 91 %
 (87% en 2024, 83% en 2023, 88% en 2022, 92% en 2020, en 2019 88%, en 2018 89%)



Ventilation par type de charges

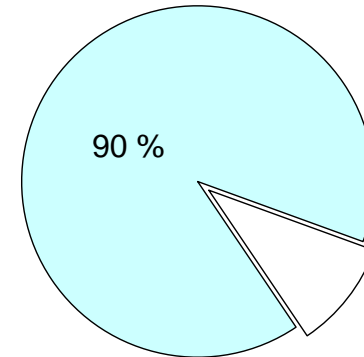


Commission Jeunesse & Seniors

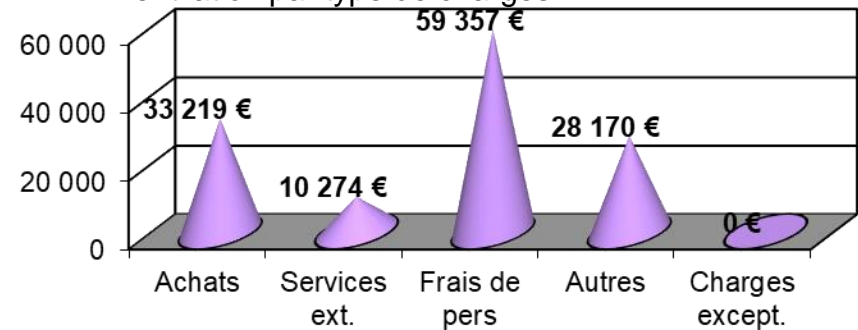
Taux de couverture par les recettes générales : 90 %

(en 2024 90%, en 2023 91%, en 2022 88%, en 2021 94%, en 2020 92%, en 2019 87%)

CLSH SALAIRES	59 280,55 €
CLSH FONCTIONNEMENT	9 456,66 €
CLSH CANTINE	13 553,05 €
NOEL APBNF	5 971,50 €
CADEAUX ENFANT 0 - 14 ANS	24 330,00 €
NOEL AAS	8 928,60 €
RETRAITES SORTIE	1 061,00 €
RETRAITES GOUTER	1 684,91 €
RETRAITES CADEAUX	6 753,56 €
SOCIAL	131 019,83 €



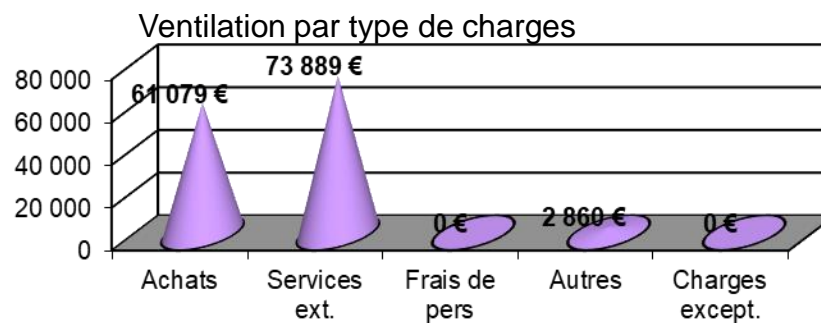
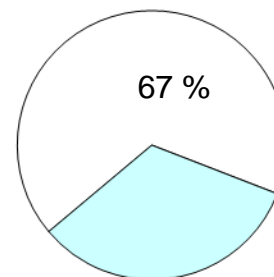
Ventilation par type de charges



Billetteries et Locations Voyages

LOCATION LINEAIRE	29 099,35 €
ANIMATIONS LOISIRS	13,18 €
VOYAGES LOISIRS	29 112,53 €
BILLETS CINEMA	14 209,70 €
PARCS DE LOISIRS	646,00 €
BILLETS THEATRES	180,00 €
BILLETS SPORTS	1 416,70 €
BILLETTERIE	16 452,40 €
Total	45 564,93 €

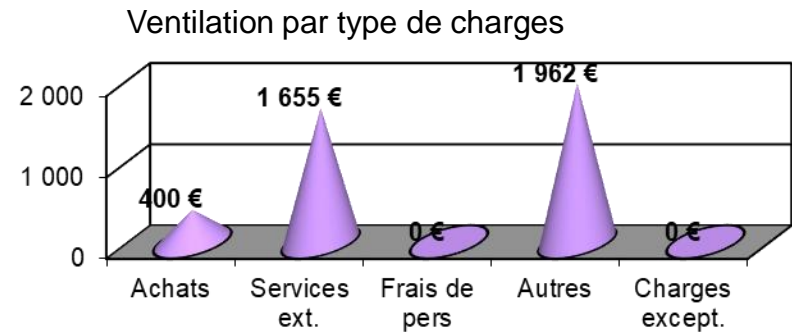
Taux de couverture par les recettes
générales : 33 %
(en 2024 31%, en 2023 35%, en 2022
35%, en 2021 36%, en 2020 71%, en
2019 45%)



Autres Sites

Taux de couverture par les recettes générales : Non Significatif

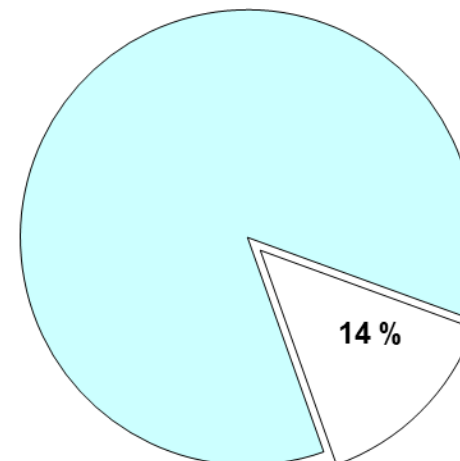
ACTIVITES INTER ASSOCIATIVES	133,79 €
AVIGNON	630,69 €
SABLE	3 253,87 €
DIVERS	4 018,35 €



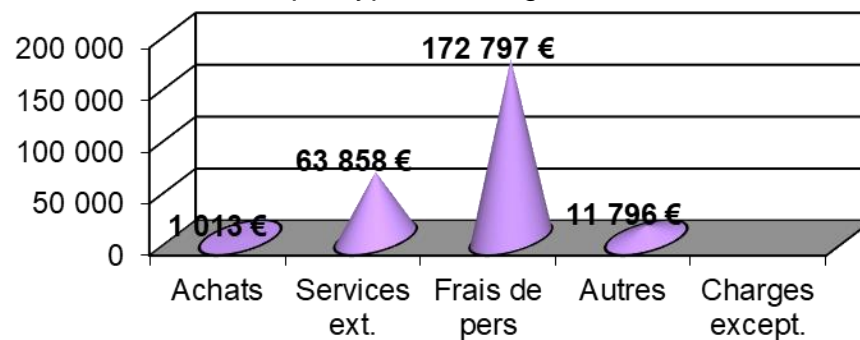
Fonctionnement

ANNIVERSAIRE APBnF	119,46 €
ASSURANCE	7 054,94 €
COMMISSAIRE AUX COMPTES	5 040,00 €
COMMUNICATION	1 065,33 €
COMPTES DE REGULARISATION	- 1 917,08 €
CONTRAT ANDAGESTION	40 116,00 €
EQUIPEMENT GENERAL FOURNITURES	273,97 €
EXPERT COMPTABLE	11 952,00 €
FORMATION CONTINUE	3 386,00 €
FORUM	140,13 €
FRAIS ADMINISTRATIFS	803,45 €
FRAIS ET PRODUITS FINANCIERS	673,96 €
LOGICIEL MAINTENANCE	5 539,29 €
POTS ET RECEPTIONS	97,40 €
PRESTATIONS SOCIALES	2 973,45 €
SALAIRES PERMANENTS	172 135,27 €
VEHICULES	9,90 €
FONCTIONNEMENT GENERAL	249 463,47 €

Taux de couverture par les subventions générales : 84%
(en 2024 87%, en 2023 89%, en 2022 92%, en 2021 86%, en 2020 89%)



Ventilation par type de charges



Statistiques Billetterie

Nombre de billets vendus

Nbre de billets vendus	2025	2024	2023	2022	2021	2020
TS30 et Ciné Chèques	858	957	906	972	827	426
CGR	160	183	121	215	215	91
UGC	1 769	1 855	2 249	1 886	1 240	942
MK2	1 919	2 355	2 069	2 365	1 538	1 111
GAUMONT	876	1 326	1 132	1 478	879	813
TOUS CINEMA CONFONDUS	5582	6 676	6 477	6 916	4 699	3 383
THEATRES	5	12	223	279	35	157
PARCS	642	410	416	259	197	416
PISCINES	93	99	100	78	51	0
TOUTES BILLETTERIES CONFONDUES	6 322	7 197	7 216	7 352	4 982	3 956

Statistiques Fréquentation (Sport, Culture)

ACTIVITES	2025		2024		2023		2022	
	Nb de pratiquants différents	Nb de Présences	Nbde pratiquants différents	Nb de Présences	Nb de pratiquants différents	Nbde Présences	Nb de pratiquants différents	Nb de Présences
ATELIER BIJOUX	0	0	10	11	0	0	0	0
PRESENCES BARRE AU SOL	38	202	21	114	22	140	21	144
PRESENCES AFRODANSE FIT	30	222	38	141	25	150	22	144
PRESENCES BADMINGTON	39	286	35	86	0	0	0	0
PRESENCES BODY SCULPT	58	402	59	333	49	285	21	71
PRESENCES BOOTCAMP	22	227	28	202	19	144	10	43
PRESENCES CARDIO	249	3731	269	3786	229	3759	215	4012
PRESENCES COACHING	5	8	3	3	1	1	2	2
PRESENCES CROCHET	15	61	0	0	0	0	0	0
PRESENCES DESSIN	15	281	16	280	18	234	12	129
PRESENCES ECOLE DOS	53	376	56	330	55	400	42	343
PRESENCES ESCALADE	48	554	64	626	45	390	11	31
PRESENCES ETIREMENTS	48	325	35	168	25	125	18	59
PRESENCES FESSES ABDO CUISSSES	41	435	55	403	48	430	46	393
PRESENCES GUITARE	11	180	10	215	7	73	8	138
PRESENCES GYM DOUCE	48	261	32	166	33	237	16	50
PRESENCES INTERFIT/UPPER LOWER	38	252	51	335	44	282	28	230
PRESENCES KARATE	18	112	5	5	8	43	11	125
PRESENCES MODERN JAZZ	17	169	25	118	17	163	11	155
PRESENCES MUSCULATION	182	1849	201	2934	178	2622	104	1390
PRESENCES PIANO	11	216	8	180	10	177	6	124
PRESENCES PILATES	139	1097	103	666	83	561	58	372
PRESENCES REVE	12	29	0	0	0	0	0	0
PRESENCES SHIATSU	15	17	71	123	83	274	0	0
PRESENCES SPECIAL FESSIER	28	236	40	260	23	163	11	38
PRESENCES STRETCHING	73	458	92	422	79	517	48	283
PRESENCES STRET MEDITATION	22	94	0	0	0	0	0	0
PRESENCES TENNIS DE TABLE	44	492	32	89	0	0	0	0
PRESENCES TRICOT	7	48	0	0	0	0	0	0
PRESENCES TOTAL BODY	33	284	29	141	25	141	16	69
PRESENCES YOGA	109	1259	110	886	114	1112	72	685
PRESENCES ZUMBA	34	267	41	256	37	345	24	199
TOUTES PRESENCES CONFONDUES	442	14430	382	13279	371	12 768	312	9229
NB DE PRESENCES MOYENNE PAR PARTICIPANT	33			35		34		30

Rapport Financier 2025

APBNF
(fin)