

Chasse aux œufs

Histoire pour les parents :

Bandido le renard a volé et caché les chocolats de Pâques chez vous. Retrouver tous les indices : des morceaux d'un code (des indices des lieux de cachettes se trouvent au dos) afin de déchiffrer la phrase mystère, qui explique où se trouve les chocolats. Après avoir eu tous morceaux de code (8), il faudra que les enfants recollent les morceaux, et enfin déchiffrent la phrase de coco lapin qu'il donnera en début de jeu, à l'aide du code pour trouver la cachette où se trouvent les chocolats !

Les personnages :



BANDIDO le renard



Coco lapin

La lettre que reçoivent les enfants de Coco lapin

Chers enfants,

Moi c'est Coco lapin ; j'ai besoin de votre aide !

Mon ennemi juré, Bandido le renard, m'a volé toutes les réserves de chocolats de Pâques ! Il m'a donc impossible de faire la distribution de chocolats !

Il m'a seulement laissé une lettre incompréhensible car elle est codée et des morceaux de codes pour déchiffrer la lettre, sont éparpillés un peu partout chez vous.

Pour trouver la cachette où sont cachés les chocolats, car bien sûr cela l'amuse de me faire tourner en bourrique, vous devez m'aider à retrouver tous les morceaux de codes et accomplir les défis au dos de ces morceaux de code. Puis enfin, il faudra déchiffrer la lettre incompréhensible à l'aide des codes.

Etes-vous d'accord pour m'aider ? S'iiiiiii vooooouss pliiiiiiiiit . . .

Bien évidemment vous aurez des chocolats en récompense !

Voilà ce que Bandido m'a dit avant de partir en me laissant bredouille :

« Si tu veux apprendre et grandir, tourne les pages » Je pense que cela donne la cachette où se trouve un morceau du code !

Je suis certain que vous allez réussir à trouver la cachette ! Soyez aussi rusé que Bandido !

Amitiés, Coco lapin

Avant le jeu, tout imprimer.

Découper les codes en 8 morceaux et écrire au dos de chaque morceau le défi ou la question correspondante, afin de passer à l'étape suivante. Ensuite cacher ces morceaux de papiers selon les réponses des énigmes et défis que je vous donnerai.

Ensuite cacher les chocolats dans le garde-manger. (se sera la cachette qui se trouvera dans la phrase finale à décoder)

Le jeu commence : lire la lettre de Coco lapin et dire à haute voix le petit mot de bandido avant qu'il parte. C'est le premier indice qui débute le jeu.

Le 1^{er} indice se trouve dans une page d'un livre. (avant de pouvoir aller en direction des toilettes pour le deuxième indice) Ecrire au dos du premier morceau de code : fait les mots fléchés puis rend toi aux toilettes

Le 2^e dans les toilettes. Ecrire : Découvre le rébus. Réponse dans la chambre des enfants. Allé dans la chambre des enfants, et ainsi de suite...

Le 3^e dans la chambre des enfants, Ecrire : cherche les différences puis rend toi dans le salon

Le 4^e dans le salon. Ecrire : chanter une chanson avec de l'eau dans la bouche puis allé dans la chambre des parents, c'est autorisé pour une fois 😊

Le 5^e dans la chambre des parents. Ecrire au dos : petit rafraichissement, vas te chercher une boisson et ton 6^e indice. (Cacher l'indice dans le frigo)

Le 6^e dans le frigo Ecrire au dos : Regardez le pour voir vos yeux (placer l'indice suivant près d'un miroir. Réponse salle de bain à côté du miroir

Le 7^e dans la salle de bain Ecrire : petit parcours que vous aurez en amont créer dans le jardin ou dans le salon avec tout ce que vous pouvez avoir sous la main ou si ce n'est pas possible : danser la macarena sur une autre chanson, puis trouve l'indice caché dans le jardin, ou rend toi dans la cave ou balcon ou un autre endroit si vous n'avez rien de cela. Derrière la porte d'entrée de la maison par exemple.

Le 8^e dans le jardin (balcon, cave) ou si vous n'avez rien de cela une autre cachette que vous aurez vous-même décidé. Ecrire au dos : Dessine la première chose que tu feras après le confinement Tu peux ensuite reconstituer la phrase mystère.













MOTS FLÉCHÉS




RETROUVE LES MOTS DANS LA GRILLE GRÂCE AUX DESSINS.

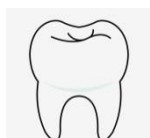
Grille de mots fléchés à compléter :

							
				U			J
O							
					S		
				R			
			L				I
							
					U		
			G				
	I						
						O	

A imprimer



Rébu à imprimé



'bre



La phrase codé que reçoit coco lapin et à déchiffrer

☆ ↓ ☒ T ! ☒ ☒ ☒

↓ ☒ ☒ ☒ ☒ ☒ ☒ ☒ ☒ ☒ ☒ ☒

☐ ☒ ☒ ☒ ☒ ☒ ☒ ☒ ☒

△ ☒ ☒ ☒ ☒ ☒ ☒ ☒

$\neq \square \circ \circ (\square \downarrow \square ! \triangle \square \circ \circ$

$0 \perp \circ \circ \triangle \boxtimes (\circ \circ$

$\circ \circ \circ \ominus (\square \boxtimes \ominus \circ \circ \dots$

$(\cap \ominus (\cap \ominus (\cap \cup \ominus \ominus$

$\triangle \square \angle \boxtimes \downarrow \square \square \neq \boxtimes \ominus \angle \square \downarrow$

La réponse

Bravo ! Tu as réussi à déchiffrer la phrase mystère !
Les chocolats sont DANS...

... TA TA TAAAA
Le garde manger !

Bon jeux à tous