

Ce livret vous est offert par



# LE PRINTEMPS


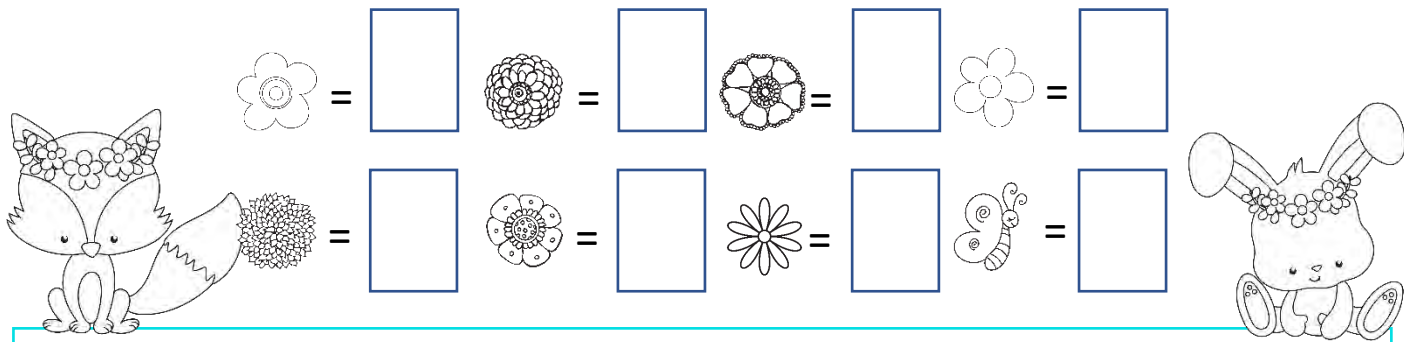
livret d'activités

GRATUIT






























RETROUVEZ TOUTES MES IDÉES POUR MIEUX VIVRE EN FAMILLE SUR: [LESIDEESDUSAMEDI.FR](http://LESIDEESDUSAMEDI.FR)

## COMBIEN EN VOIS-TU ?



# Mais que dit cette petite grenouille?

A	B	C	D	E	F	G	H	I	J	K	L	M
												
N	O	P	Q	R	S	T	U	V	W	X	Y	Z
												


















— — — — —












— — — — —






— — — — —

— — — — — !

 - 




 ,

 !

# MOTS CROISÉS

Replacez les mots au bon endroit

CROCUS  
JACINTHE  
JONQUILLE  
MUGUET  
MYOSOTIS  
NARCISSE  
PENSEE  
TULIPE




# COLORIAGE

6 ans +



# COLORIAGE

8 ans +



# COLORIAGE

10 ans +



# DIFFERENCES

Mlle Pétunia a essayé de faire deux parterres de fleurs exactement identiques. Mais la nature en a décidé autrement. **Vois tu les 7 différences?**



# LES CARTES A ENVOYER

*On pense à toi !*



# FAIRE UNE FLEUR EN PAPIER

5 ans +



MAGAZINE,  
PUB



CISEAUX




COLLE  
FORTE



PIQUE A  
BROCHETTE

8 CM

1 CM



1

DECOUPER 8 BANDES

2

COLLER ENSEMBLE LES DEUX  
EXTRÉMITÉS SANS MARQUER LE  
PLI

3

FAIRE DE MÊME AVEC LES 8  
BANDES

4

COLLER EN SUPERPOSANT SUR  
UN BATON DE GLACE PEINT EN  
VERT

5

COLLER UN BOUTON POUR LE  
COEUR

6

PLANTER DANS UN POT DE  
YAOURT DECORE

# FAIRE UN OEILLET EN PAPIER

8 ans +

VOIR d'autres modèles



MAGAZINE,  
PUB



CISEAUX




COLLE  
FORTE



PIQUE A  
BROCHETTE

8 CM



1

DECOUPER UNE BANDE DE 8 CM  
DE LARGE

2

PLIER EN DEUX SUR TOUTE LA  
LONGUEUR

3

COUPER DE FINES ENTAILLES  
JUSQU'A 1 CM DU BORD EN  
PARTANT DU PLI

4

ENROULER EN COLLANT LA  
BASE NON COUPEE AUTOUR  
D'UNE PIQUE A BROCHETTES

5

EBOURIFFER AVEC LES DOIGTS

